DEEP

ARKOSLIGHT®

DIMENSIONES

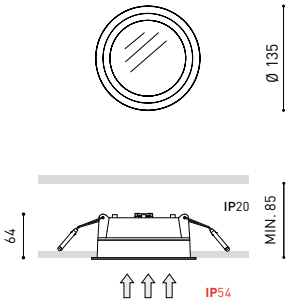

	PRODUCTO
Nombre	DEEP MINI 2 IP54 4000K WT
Referencia	A2501212WT
Color	Blanco Texturado
RAL	9016
Categoría	CEILING RECESSED

	INFORMACIÓN LUMÍNICA
Fuente de Luz	LED
Flujo Lumínico	1075 Lm
Potencia	7 W
Potencia del sistema	7,87 W
Temperatura de color	4000 K
Índice de reproducción cromática	CRI>90
Estabilidad cromática	Mac Adam Step 2
Ángulo del haz de luz	89°
Eficiencia lumínica	76%
Eficacia	154 Lm/W
Intensidad de corriente	500 mA
Control por bluetooth	Consultar
Driver	Incluido - Conectado
Alimentación de emergencia	Consultar
Clase de Seguridad Eléctrica	□
Tensión	220 V/240 V
Frecuencia	50/60 Hz
Eficiencia Energética	A++
Horas de Vida del LED	L80B10 (Tc=80°C) >60.000h

	OTROS DATOS
Estanqueidad	IP54
Resistencia a impactos	IK07
Medidas de empotramiento	Ø122 mm.
Peso	650 g.
Peso con embalaje	786,3 g.
Dimensiones embalaje	195 × 160 × 90 mm.
Unidades por embalaje	1
Materiales	Aluminio / Polimetilmetacrilato

CE

Deep es un downlight LED para funciones de iluminación general que destaca por su atractivo aspecto, donde el difusor está marcadamente retranqueado respecto al plano del marco perimetral.

Calle N · Pol. Ind. EL OLIVERAL
46394 Ribarroja del Turia · Valencia (Spain)
Tel. +34 961 667 207 · Fax +34 961 667 054
info@arkoslight.com · www.arkoslight.com

5 Year GUARANTEE*

DIAGRAMA POLAR

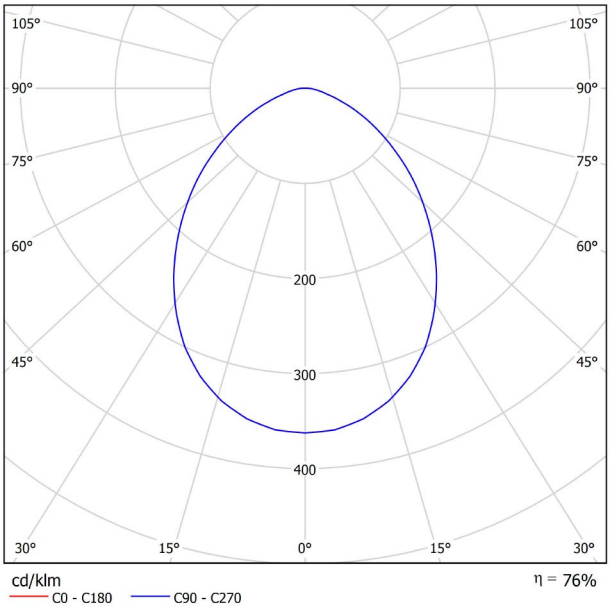

DIAGRAMA CÓNICO

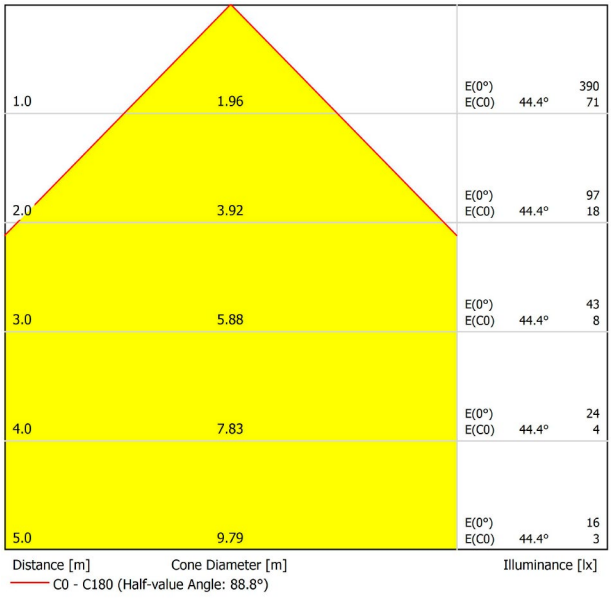

UGR

Glare Evaluation According to UGR

ρ Ceiling		70	70	50	50	30	70	70	50	50	30
ρ Walls		50	30	50	30	30	50	30	50	30	30
ρ Floor		20	20	20	20	20	20	20	20	20	20
Room Size X	Y	Viewing direction at right angles to lamp axis					Viewing direction parallel to lamp axis				
2H	2H	21.8	22.9	22.0	23.2	23.4	21.8	22.9	22.0	23.2	23.4
	3H	22.8	23.9	23.1	24.1	24.4	22.8	23.9	23.1	24.1	24.4
	4H	23.1	24.1	23.4	24.3	24.6	23.1	24.1	23.4	24.3	24.6
	6H	23.3	24.2	23.6	24.5	24.8	23.3	24.2	23.6	24.5	24.8
	8H	23.4	24.2	23.7	24.5	24.9	23.4	24.2	23.7	24.5	24.9
	12H	23.4	24.3	23.8	24.6	24.9	23.4	24.3	23.8	24.6	24.9
4H	2H	22.1	23.1	22.5	23.4	23.7	22.1	23.1	22.5	23.4	23.7
	3H	23.3	24.2	23.7	24.5	24.8	23.3	24.2	23.7	24.5	24.8
	4H	23.7	24.5	24.1	24.8	25.2	23.7	24.5	24.1	24.8	25.2
	6H	24.0	24.6	24.4	25.0	25.4	24.0	24.6	24.4	25.0	25.4
	8H	24.1	24.7	24.6	25.1	25.5	24.1	24.7	24.6	25.1	25.5
	12H	24.3	24.8	24.7	25.2	25.6	24.3	24.8	24.7	25.2	25.6
8H	4H	23.8	24.4	24.3	24.8	25.2	23.8	24.4	24.3	24.8	25.2
	6H	24.2	24.7	24.7	25.1	25.6	24.2	24.7	24.7	25.1	25.6
	8H	24.4	24.8	24.9	25.3	25.8	24.4	24.8	24.9	25.3	25.8
	12H	24.6	25.0	25.1	25.5	26.0	24.6	25.0	25.1	25.5	26.0
12H	4H	23.8	24.4	24.3	24.8	25.2	23.8	24.4	24.3	24.8	25.2
	6H	24.3	24.7	24.7	25.1	25.6	24.3	24.7	24.7	25.1	25.6
	8H	24.5	24.8	25.0	25.3	25.8	24.5	24.8	25.0	25.3	25.8
Variation of the observer position for the luminaire distances S											
S = 1.0H		+0.2 / -0.3					+0.2 / -0.3				
S = 1.5H		+0.4 / -0.8					+0.4 / -0.8				
S = 2.0H		+1.0 / -1.5					+1.0 / -1.5				
Standard table		BK03					BK03				
Correction Summand		5.8					5.8				
Corrected Glare Indices referring to 1075lm Total Luminous Flux											